

OBTEGO

Die innovative Badlösung



**Installationssystem
zur Vorwandmontage**

Leichte Montage und leichte Austauschbarkeit durch **Cliptechnik**



GENIAL EINFACH, EINFACH GENIAL!

Die Cliptechnik macht's möglich, ohne großen Aufwand und Schmutz die Verkleidungsplatten auf das Vorwandssystem zu installieren.

Der Clip wird in der offenen Seite der Steptec-Schiene verankert. Eine Demontage ist ohne Beschädigung der Verkleidung möglich.

Die sichtbaren Kanten erhalten jeweils eine Dekorkante!

OBTEGO eröffnet neue Dimensionen der Verkleidung.

Ob Altbau- oder Neubausanierung, schöner und schneller haben Sie eine Vorwandinstallation nie abgeschlossen.

Mit der Kombination von Steptec und **OBTEGO** ist jedes Bad im Handumdrehen bezugsfertig.

- Leichtes Gewicht (ca. 8kg / qm)
- 100 % feuchtigkeitsresistent
- schnelle, saubere Montage (Schmutz durch Mauer-, Fliesen- u. Trockenbau entfällt)
- Sanitäreinrichtungen kurzfristig und sehr schnell wieder nutzbar
- leichte Austauschbarkeit durch Clip-Technik
- reversibel und jederzeit wieder zugänglich durch Clip-Technik
- Neugestaltung immer wieder möglich
- große Dekorvielfalt (mehr als 500 verschiedene Dekore)
- glatte, hygienische und leicht zu reinigende Oberflächen
- keine Schimmelpilzbildung in Fliesenfugen
- Datenbank der bestellten Projekte (Dekor und Maße)
- Badsanierung aus einer Hand
- Keine Termin-Koordination (z.B. Maurer, Trockenbau, Fliesenleger)

Echtes Holz, echter Naturstein oder nicht?



Da muss man schon genau hinsehen!

Denn die Dekore sind dem jeweiligen Originalmaterial so ähnlich, dass man kaum einen Unterschied bemerkt.

Die Dekore sind ausgesprochen hochwertig und dem Originalmaterial optimal angeglichen. Die edle Oberfläche ist dabei von ausgesprochen robuster Natur. Obtego ist wasserfest, langlebig und sehr druckfest. Der nachträgliche Austausch einer Platte ist ebenso unkompliziert wie der Zugriff auf die dahinterliegende Installation. Die Clip-Technik macht es möglich - **ohne großen Aufwand, ohne viel Schmutz!**

Elegante Optik, effiziente Montage:

Die neue Wohnlichkeit im Bad

Mit dem Duo „Steptec und **OBTEGO**“ ziehen Installationssicherheit, Farbharmonie und Dekorvielfalt ins Bad ein. Geschickt miteinander kombiniert oder auch im Zusammenspiel mit Fliesen, geben sie dem Raum Charakter, mehr Wärme, mehr Wohnlichkeit, mehr Möglichkeiten.

Die OBTEGO- Vorwandverkleidungen für Steptec regen die Fantasie an und machen Lust aufs neue Bad!

Ausführungsbeispiele

Realschule in Erfstadt



Hier sehen Sie Anwendungsbeispiele in Schulen. Durch die widerstandsfähigen, porenfreien und hygienischen Oberflächen der **Obtego-Verkleidungsplatten**, ist die Reinigung, auch von hartnäckigem Schmutz wie z.B Filzschreiber, kein Problem.

Durch die edle Optik ist die Hemmschwelle der Zerstörung höher als bei z.B. gefliesten Anwendungen.

Dank der Cliptechnik ist die Sanierung der WC-Anlage in einer Schule innerhalb der Ferienzeit möglich.



Durch den Dekorwechsel lassen sich große Wände optisch fugenfrei verkleiden.

Unsere Dekore können mit verschiedenen Materialien verbunden werden. In diesem Beispiel wurde für die Sanitär trennwände das gleiche Farbdekor verwendet.

(Dekor GUL098 weiß hochglanz und GUL 094 anthrazit metallic)



Schulen in Hürth

Durch die große Dekorvielfalt ist es möglich verschiedene Farben zu kombinieren und farbenfrohe/freundliche WC-Anlagen herzustellen. Die Verkleidungsplatten der WC's sind innerhalb der Kabine getrennt und können jederzeit, ohne Demontage der Sanitärrennwände, demontiert werden.



Privat- Bäder



OBTEGO als Problemlöser!

In diesem Beispiel wurde ein Teil der Dachkonstruktion mit OBTEGO vor Feuchtigkeit geschützt. Eine Kombination verschiedener Dekore setzt Akzente.

(Dekor GUL098 weiß hochglanz und GUE089 Kirsche geplankt)



Vielfalt der Anwendung!

Mit der OBTEGO- Verkleidungsplatte können Sie nahezu alles verkleiden. Die Herstellung einer Erhöhung im Badezimmer, ist mit der Unterkonstruktion Steptec aus dem Hause Viega, ebenfalls kein Problem. Ihrer Kreativität sind keine Grenzen gesetzt.

(Dekor GUL008 Wenge geplankt)



OBTEGO- Verkleidungsplatten sind auch im Brausebereich einsetzbar. Dank ihrer glatten und fugenfreier Oberfläche sind sie sehr pflegeleicht. Eine unschöne Verfärbung der Fugen durch z.B. Schmutz bleibt hier aus.



Einsatz im Wohnungsbau

Auch bei Renovierungsarbeiten im Wohnungsbau, insbesondere bei Arbeiten in bewohnten Objekten ist das Duo "Steptec und Obtego" sehr gut einsetzbar. Durch die schnelle und saubere Montage sind die Sanitärräume kurzfristig wieder nutzbar.



Das Austauschen von z.B. beschädigten Verkleidungsplatten ist durch die Cliptechnik ohne großen Aufwand und Beschädigung möglich.

Individuell

Eine individuelle Gestaltung ist mit dem Duo "Steptec und Obtego" möglich. Ob gerade Vorwand, Raumentrennung oder schräg in den Raum gezogene Vorwand sowie Stufen, Podeste usw. lassen sich mit dem Duo problemlos herstellen.



Schon die Vorwandinstallation ist denkbar unkompliziert. Schienen, Verbinder und die Schienenstanze zum gratfreien Ablängen - das sind die Kernkomponenten, mit denen die Steptec-Lösungen entstehen.

Die OBTEGO-Verkleidungsplatten werden nach Angaben des Fachhandwerkers oder Planers auf Maß produziert. Der Fachhandwerker montiert die Clipse gemäß der Montageanleitung passgerecht auf der Verkleidungsplatte und befestigt diese auf der Steptec-Schiene.

Danach erfolgt die Montage der Einrichtungsgegenstände (Feininstallation)- fertig!



Das flächenbündige Einbauen von Schubfächern und Schränken schafft Stauraum. Ob Reservepapier, WC-Bürste oder wie hier abgebildet der Einbau von besonderen Artikeln wie z.B. Autoradio ist möglich.

Durch unsere individuelle Fertigung bleiben keine Wünsche offen!



Ebenfalls sehr gut geeignet ist das Duo "Steptec und Obtego" für die Verkleidung von Badewannen, Brausen und Whirlpools. Durch die Ausführung mit hinterlüfteten Untertritt und der Befestigung durch die Cliptechnik kann auf Zuluft- und Revisionsöffnungen verzichtet werden.

Gäste WC

Eine optimale Einsatzmöglichkeit bietet das Duo "Steptec und Obtego" im Gäste WC. Eine Änderung des WC's vom Stand-WC zum Wandhängenden-WC ist innerhalb kürzester Zeit und ohne viel Schmutz unproblematisch möglich.



Gewerbliche Anwendungen

Bei der Verwendung des Vorwandsystems in gewerblich genutzten WC-Anlagen, steht die saubere und schnelle Montage sowie die Reversibilität im Vordergrund.



Wir stehen für Individualität und Flexibilität. Ob Reservepapierhalter, Werbepylon, Schränke, Whirlpoolverkleidungen, Wannenverkleidungen, Vorwandverkleidungen, Waschtischträger usw. sind wir Ihr kompetenter Partner. Wir können unsere Fertigung auf Ihre Wünsche einstellen.

Sprechen Sie uns an, vielleicht können wir auch Ihnen bei der Umsetzung Ihrer Ideen unterstützend zur Seite stehen.

WC-Reservepapierhalter für



Werbepylon



Häufig gestellt Fragen!

Welche Materialstärke (Dicke) hat die OBTEGO-Verkleidungsplatte?

Die Standardstärke (Dicke) der Verkleidungsplatte beträgt 11,6mm. Diese Stärke setzt sich zusammen aus 10mm Trägerplatte beschichtet auf der Vorderseite und auf der Rückseite jeweils mit einem 0,8mm starken HPL- Schichtstoff.

Im Bereich der Holz- und Steindekore fertigen wir die Ablagen, aus optischen Gründen, in einer Materialstärke von 16,6mm. Hier setzt sich die Materialstärke aus 15mm Trägermaterial und ebenfalls auf der Vorder- und Rückseite beschichtet mit 0,8mm starken Schichtstoff, zusammen.

Welche maximale Größe haben die OBTEGO-Verkleidungsplatten?

Die Standardgröße der OBTEGO-Verkleidungsplatten beträgt 2,70 x 1,50m.

Wie lang sind die Lieferzeiten der OBTEGO-Verkleidungsplatte?

Durch die individuelle Maßanfertigung beträgt die Lieferzeit mindestens ca. 14 Tage, gerechnet ab Eingang der unterzeichneten Auftragbestätigung in unserem Haus. Die Lieferzeiten unterscheiden sich in der Dekorauswahl. Unsere Artikelnummern weisen auf die Lieferfähigkeit hin. Dekore, welche an der letzten Position der Buchstabenkette mit einem L gekennzeichnet sind -z.B. GHL oder GUL- beschreiben Lagerdekore und haben eine Lieferzeit von ca. 14 Tagen. Dekore welchen an der letzten Position mit einem E gekennzeichnet sind -z.B. GHE oder GUE- sind Expressdekore. Hier beträgt die Lieferzeit ca. 21 Tage. Bei den Dekoren die weder mit einem L oder E gekennzeichnet sind haben eine Lieferzeit von mindesten ca. 6 Wochen. Lieferzeiten anderer Sonderdekore auf Anfrage.

Wie wird die OBTEGO-Verkleidungsplatte vertrieben?

Wir vertreiben unsere Produkte über den sogenannten dreistufigen Vertriebsweg, d.h. über den Sanitär-Fachgroßhandel an den Sanitär-Fachhandwerker.

Wie bzw. wohin wird die OBTEGO-Verkleidungsplatte geliefert?

Wir liefern unsere Produkte durch Spedition oder mit eigenen Transportmitteln direkt zum Fachhandwerker oder zur gewünschten Baumaßnahme.

Wie werden Anfrage und/ oder Bestellung durchgeführt?

Auf unserer Internetseite [http/ www.obtego-dekor.de](http://www.obtego-dekor.de) hat der Fachhandwerker die Möglichkeit, Maßblätter auszufüllen und Anfrage oder Bestellung auszulösen. Die Maßblätter kann der Fachhandwerker aber auch ausdrucken und anschließend per Fax übermitteln. Es ist auch möglich Anfragen oder Bestellungen durch eigene gefertigte Zeichnungen auszulösen.

Was ist bei dem Aufmaß zu beachten?

Ausgemessen werden muss immer das lichte Maß des Vorwandgestelles, d.h. eventuelle Materialzuschläge oder Materialabschläge werden von uns berücksichtigt. Bei den Angaben der Installationsöffnungen müssen die Mittenmaße und der Durchmesser angegeben werden.

Wie viele Klipse werden benötigt?

Es werden ca. 6 Klipse pro qm Fläche benötigt. Es besteht die Möglichkeit unsere Montageanleitung im Internet auf unserer Homepage [http/ www.obtego-dekor.de](http://www.obtego-dekor.de) einzusehen bzw. auszudrucken oder herunterzuladen.

Was wird noch benötigt?

Für die Montage wird als Hilfsmaterial ein Montagesatz, bestehend aus Kunststoffunterlegklötzen in verschiedenen Stärken, benötigt. Die Menge der Montagesätze ist abhängig von der Größe der zu installierenden Fläche. Als Montagewerkzeug empfehlen wir: Gummihammer, Akkuschauber, Hobel, Stichsäge, Glasheber, Handkreissäge, Wasserwaage.

Wie werden die Kanten ausgebildet?

Sichtbare Kanten erhalten ab Werk eine Dekorkante aus Kunststoff. Es kann vor Ort auch eine Montage mit Gehrungsschnitt vorgesehen werden, allerdings muss hierbei die Unterkonstruktion entsprechen genau installiert werden. Je nach Größe der Anwendung besteht die Möglichkeit, dass direkt ab Werk Seitenteile oder/ und Ablage an die Front angeformt werden. Allerdings muss hier die Gesamtgröße beachtet werden, da es sonst bei dem Transport leicht zu Beschädigungen kommen kann.



Die Abbildung zeigt eine Dekorkante an einer Ablage.
Dekor GHL 017
Nussbaum dunkelbraun

Anwendung OBTEGO-Verkleidung

OBTEGO-Verkleidungsplatten werden durch den Sanitär-Fachhandel vertrieben. Planer und/oder Installateur planen die Vorwandverkleidungsplatten vor Ausführung der Arbeiten ein. Der Planer oder Installateur kann mit Hilfe von Maßblättern Anfragen und Bestellung beschleunigt durchführen. Werden Verkleidungsplatten schon während der Planungsphase bestellt, muss die Steptec- Installation genau nach Planung durchgeführt werden. Durch diese Art der Ausführung findet keine Arbeitsunterbrechung während der Ausführung statt, d.h. die Installationsarbeiten können schnellstmöglich abgeschlossen werden, ohne auf Fremdgewerke warten zu müssen.

Das Aufmaß

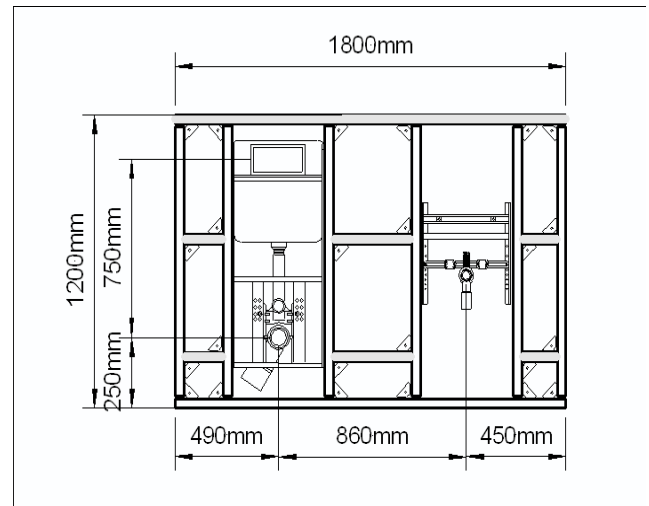
Das Aufmaß wird nach Fertigstellung der Steptec-Installation durchgeführt. Die Maße werden in das Maßblatt übertragen und per Mail oder Fax an die Produktion übermittelt.

Beim Aufmaß ist zu beachten, dass die lichten Maße der Steptec-Installation aufgenommen werden. Zu- und Abschläge von z.B. Materialstärken werden von J&L Dekortechnik berücksichtigt. An Wand-, Decken- und Bodenanschlüssen zieht J&L Dekortechnik jeweils 2mm vom gemessenen Maß ab. Dieses bedeutet, dass z.B. bei einer Nischenlösung in einer gemessenen Breite von 850mm das Fertigungsmaß 846mm beträgt, bei einer gemessenen Raumhöhe von 2500mm beträgt das Fertigungsmaß 2496mm.

Bei den Installationsöffnungen werden immer das Mittenmaß und der Durchmesser der Öffnung angegeben.



















































Maßblatt

Das Maßblatt wird vom Installateur/ Planer ausgefüllt und an die J&L Dekortechnik übermittelt. Je nach Wunsch des Absenders (Anfrage oder Bestellung) erhält dieser von der J&L Dekortechnik eine Angebot oder eine Auftragsbestätigung. Nach Eingang der unterzeichneten Auftragsbestätigung im Haus der J&L Dekortechnik, wird mit der Produktion der Verkleidungsplatten begonnen.



<input type="checkbox"/> Anfrage	<input type="checkbox"/> Bestellung	Auftragsangaben
WT MODUL		Kommission _____
Obtego- Modul Artikel.Nr. _____		Auftragsnummer _____
Viega Steptec Artikel.Nr. _____		Absender
Obtego Dekor Artikel.Nr. _____		Firma _____
Dekor Name _____		Herr/ Frau _____
Abweichendes Dekor für Seitenteile oder Ablage <input type="checkbox"/> ja <input type="checkbox"/> nein		Strasse _____
(Wenjabitte Beiblatt SA 1 verwenden)		PLZ Ort _____
		Telefon _____
		Fax _____
Menge Teil 1 <input type="checkbox"/> Stück	Menge Teil 2 <input type="checkbox"/> Stück	

Einige Dekore

				
GHL040 Esche hell geplankt	GHL032 Schwarzwald Ahorn hell	GHL057 Wilbirne ahonfarbig	GHL027 Ahorn geplankt natur	GHL102 Birke Oslo hell
				
GHL045 Birke natur	GHL050 Hard-Maple natur	GHL028 Hard-Maple	GHL070 Buche geplankt	GHL065 Buche blume
				
GHL064 Buche geplankt hell	GHL036 Ahorn Royal natur	GHL080 Nussbaum geplankt	GHL084 Ruster gestreift natur	GHL018 Nussbaum GeplanktHell
				
GHL029 Hard-Maple	GHL073 Honey-Oak natur	GHL075 Eiche gestreift	GHL087 Kirsche blumig geplankt	GHL071 Kernbuche
				
GHL059 Eisbeere natur	GHL053 Wildbirne apricot	GHL062 Buche blume	GHL062 Buche gedämpft	GHL041 Erle natur
				
GHL055 Wildbirne bernstein	GHL042 Schweizer Birnbaum	GHL024 Eisbirke honig	GHL054 Wildbirne Kirschfarben	GHL023 Eisbirke bernstein
				
GHL116 Albany Walnut light	GHL117 Albany Walnut dark	GHL021 Mahagoni	GHL017 Nussbaum dunkelbraun	GHL008 Wenge geplankt
				
GHL104 Wenge Chill-Out	GUL098 Hochglanz /GUL024 Frontweiß	GUL088 Elefenbein	GUL005 Vanille	GUL017 Sandgelb
				
GUL006 Sand hell	GUL011 Sonnenblume	GUL016 Mango	GUL101 Caipirinha	GUL009 Schoko
				
GUL036 Signalrot	GUL058 Eisblau	GUL052 Enzianblau	GUL062 Nachtblau	GUL080 Pastellgrau
				
GUL084 Perlgrau	GUL085 Mittelgrau	GUL095 Grau Metall	GUL092 Schiefergrau	GUL076 Graphit Schwarz

Weitere Dekore im Internet: www.JL-Dekor.de

Janßen und Lutomski Dekortechnik GbR
Karl-Morian-Straße 26-28
47167 Duisburg

Tel. 0203 579 308 0
Fax 0203 579 308 29

info@jl-dekor.de
www.obtego-dekor.de

Stand Juli 2008